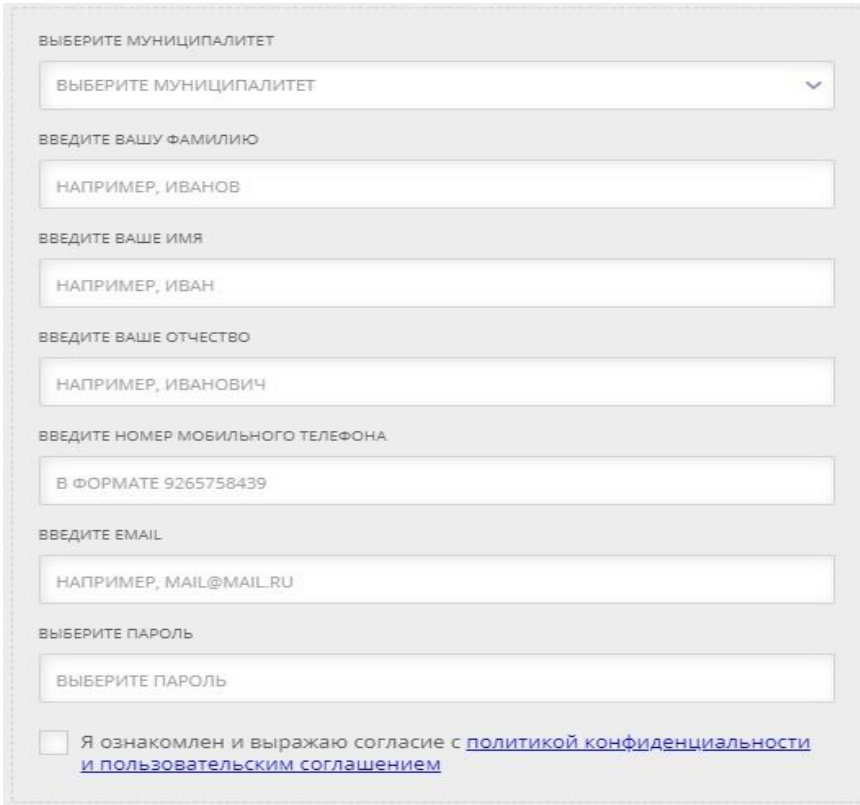


Регистрация в навигаторе ДО

Чтобы стать авторизованным пользователем сервиса, достаточно кликнуть по разделу «Регистрация» (он расположен в правом верхнем углу главной страницы навигатора). После этого на экране появятся поля для заполнения:

- Интересующий муниципалитет;
- ФИО;
- Номер мобильного телефона (без восьмерки);
- E-mail;
- Придуманый пароль для входа в систему.

Остается дать согласие на обработку персональных данных, поставив галочку в соответствующей графе, и нажать на кнопку «Зарегистрироваться».



ВЫБЕРИТЕ МУНИЦИПАЛИТЕТ

ВЫБЕРИТЕ МУНИЦИПАЛИТЕТ

ВВЕДИТЕ ВАШУ ФАМИЛИЮ

НАПРИМЕР, ИВАНОВ

ВВЕДИТЕ ВАШЕ ИМЯ

НАПРИМЕР, ИВАН

ВВЕДИТЕ ВАШЕ ОТЧЕСТВО

НАПРИМЕР, ИВАНОВИЧ

ВВЕДИТЕ НОМЕР МОБИЛЬНОГО ТЕЛЕФОНА

В ФОРМАТЕ 9265758439

ВВЕДИТЕ EMAIL

НАПРИМЕР, MAIL@MAIL.RU

ВЫБЕРИТЕ ПАРОЛЬ




ВЫБЕРИТЕ ПАРОЛЬ

Я ознакомлен и выражаю согласие с [политикой конфиденциальности](#) и [пользовательским соглашением](#)

После этого на экране появится сообщение с просьбой подтвердить указанный при регистрации адрес электронной почты. После этих простых действий пользователь получает доступ ко всем функциям сайта ДО.

Зарегистрированный пользователь в личном кабинете может создать портфолио ребенка. В этом разделе указывают его ФИО и дату рождения. После занесения ребенка в базу данных родитель при желании может оформить сертификат. Он нужен для того, чтобы оплата занятий происходила не за счет родителей, а из государственного бюджета. К

сожалению, принимают такие электронные документы не в каждом кружке – в навигаторе они имеют специальную пометку «Доступна оплата сертификатом».

| | | |
|---|--|---|
|  <p>7 - 10 ЛЕТ</p> <p>«ИНТЕРЕСНОЕ РЯДОМ»</p> <p>«Интересное рядом» ориентирована на формирование научного мировоззрения и удовлетворение познавательных интересов у обучающихся.</p> <p>ПОДРОБНЕЕ</p> |  <p>10 - 14 ЛЕТ</p> <p>«ЦВЕТОВОДСТВО»</p> <p>Прививает детям навыки по выращиванию и уходу за комнатными растениями, развивает наблюдательность и способствует эстетическому воспитанию.</p> <p>ПОДРОБНЕЕ</p> |  <p>11 - 15 ЛЕТ</p> <p>«КОМПЬЮТЕРНАЯ ГРАФИКА»</p> <p>Программа направлена на развитие дизайнерских способностей, художественного вкуса, творческого воображения средствами компьютерной графики.</p> <p>ПОДРОБНЕЕ</p> |
|---|--|---|

В целом навигатор дополнительного образования – удобный сервис, призванный помочь родителям с пользой и минимальными затратами организовать досуг ребенка.

Вход в личный кабинет навигатора дополнительного образования

Вход в личный кабинет навигатора дополнительного образования осуществляется на официальном сайте <https://навигатор.дети>. Для авторизации используется адрес электронной почты и пароль, указанные во время регистрации.

Screenshot of a login form. It features two input fields: the first is labeled 'ВАШ EMAIL' and contains the placeholder text 'НАПРИМЕР, MAIL@MAIL.RU'; the second is labeled 'ВАШ ПАРОЛЬ' and contains the placeholder text 'ВАШ ПАРОЛЬ'. Below the fields is a green button with the text 'ВОЙТИ' and a hand cursor icon. A red arrow points from the top right towards the button.

В личном кабинете на портале Навигатора есть несколько разделов:

- «Профиль»: в нем родитель может редактировать свои личные данные.
- «Дети»: здесь можно добавить информацию о каждом ребенке от 5 до 18 лет, указать их Ф.И.О. и дату рождения. Эти сведения будут автоматически подтягиваться в заявку на занятие. Чтобы указать их, нужно зайти в раздел и нажать кнопку «Добавить ребенка».

После этого необходимо ввести данные ребенка и нажать «Сохранить».

- «История заявок»: в нем сохраняется информация обо всех поданных заявках.
- «История просмотров»: в этом разделе отображаются все учебные программы которые просматривал родитель.
- «Отложено»: здесь сохраняются интересующие родителя программы, их можно просмотреть позже.
- «Пароль»: в этом разделе можно поменять пароль.

Функциональность личного кабинета позволяет родителям участвовать в программах, для которых в данный момент открыта запись, просматривать подробную историю заявок, осуществлять редактирование профиля и даже публиковать / читать отзывы о любой избранной образовательной программе. Когда Навигатор заработает полностью, им смогут пользоваться родители на территории всей страны.